

Beilage 4



<http://leseraupe.tsn.at/>

(Februar 2010 – Juni 2010)

Übungsmaterial zur Leseförderung

Lilos Lesewelt 1: Die CD-ROM

















(November - Dezember 2009)

Lilo nimmt die Kinder mit in eine **fantastische** Lernwelt mit tollen **Überraschungen** und faszinierenden **Spiele**n.

Mit Hilfe des Computerprogramms üben die Kinder zunächst die Assoziation Buchstabe - Laut. Später ist der Computer bei der Entwicklung jener Fertigkeiten des Lesens behilflich, um den Schlüsselprozess des Zusammenlautens von Buchstaben zu Silben zu erlernen. Im nächsten Schritt werden Silben durch Zusammenhängen zu Wörtern. Wichtig ist dabei, dass das Kind erst dann den nächsten Lernschritt setzen kann, wenn der vorherige entsprechend gut abgesichert ist. Vielfältige motivierende Übungsformen und attraktive Lernspiele führen zur Sicherheit beim Lesen.

Der oder das?! Klicke den Artikel mit der linken Maustaste an!
 Ziehe den Artikel in das leere Feld unter dem Bild!
 Vergleiche das Arbeitsblatt mit der Vorlage!
 Drucke das Blatt aus!



das das das das das das

der der der der der der der

der der der

Baue das Wort ab und wieder auf!
Vergleiche das Arbeitsblatt mit der Vorlage!
Drucke das Blatt aus!



Nikolaus

Nikolau

Nikol

Niko

Nik

Ni

N

Ni

Nik

Niko

Nikol

Nikolau

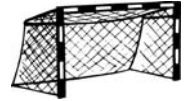
Nikolaus



Verbinde die Sätze mit den richtigen Bildern! 1!
Autoformen: Klicke den Strich an.
Führe den Strich vom Satz zum Bild!
Drucke das Blatt aus!



Alle lesen und lernen.



Oma rastet mit Lilo im Rasen.



Martin ist im Tor.




Marios roter Roller ist toll.



Resi isst mit Oma Torte.



Rosi malt rosa Rosen.



Tante Ina nimmt Tee.



Anna malt Tannen.



Mama nimmt Tomaten.

Tom malt Enten.



Baue die Sätze ab!

Vergleiche das Arbeitsblatt mit der Vorlage!

Drucke das Blatt aus!

Der Pudel geht an der Lein
e.

Der Pudel geht an der

Der Pudel geht an

Der Pudel geht

Der Pudel

Der



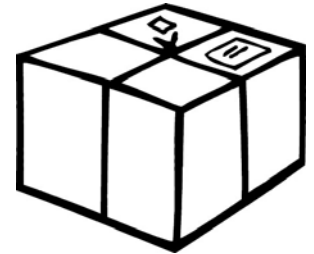
Papa war auf der Post.

Papa war auf der

Papa war auf

Papa war


Papa



Das Pferd klopft mit seinen H
ufen.

Das Pferd klopft mit seinen

Das Pferd klopft mit



D a s P f e r d k l o p f t

D a s P f e r d

D a s

Welche Wörter passen nicht zum Bild?
Markiere sie rot!



Palm

Sonn

Nuss

Ofen

Affe

Segel

Fest



Feder

Sand

Vogel

Boot

Meer

Auto

Himmel